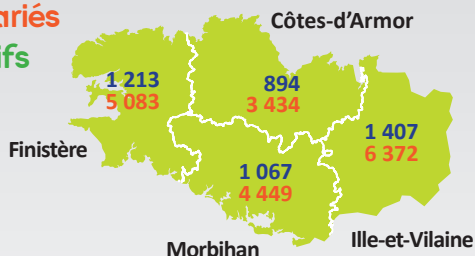


4 581 entreprises
19 338 salariés
24 289 actifs occupés

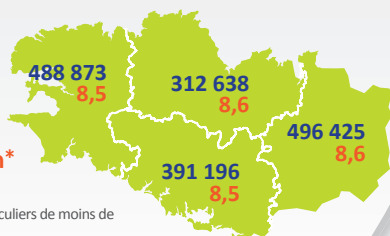


Sources : INSEE SIRENE 2012 – ACOSS IRPAUTO 2013 - INSEE - RGP 2011

Le parc de véhicules

1 689 132 véhicules particuliers

8,6 ans d'âge moyen*



*Parc des véhicules particuliers de moins de 15 ans

Source : Ministère de l'écologie, du développement durable et de l'énergie, au 1^{er} janvier 2014

Le secteur

Les activités de la branche

Activité	Entreprises	Salariés
Commerce d'automobiles	972	7 345
Réparation d'automobiles	2 005	5 748
Commerce et réparation de poids lourds	140	1 574
Enseignement de la conduite	516	1 310
Commerce d'équipements automobiles (hors démolisseurs)	129	1 168
Contrôle technique	243	615
Stations-service	131	433
Commerce et réparation de motocycles	260	430
Location de véhicules	69	388
Commerce et réparation de cycles	92	165
Démolisseurs recycleurs	11	126
Parcs de stationnement	13	36
Stations de lavage	ND*	ND*
TOTAL BRANCHE	4 581	19 338

Sources : INSEE SIRENE 2012 – ACOSS IRPAUTO 2013

*ND : Non Déterminé

L'emploi salarié dans le Commerce et la Réparation Automobile

Le secteur du commerce et de la réparation automobile (CRA) constitue le cœur de la branche des services de l'automobile.

- Le commerce de voitures (4511Z)
- L'entretien et la réparation de voitures (4520A)
- Le commerce et la réparation de poids lourds (4519Z + 4520B)
- Le commerce de détail d'équipements automobiles (4532Z) y compris les démolisseurs
- Le commerce et la réparation de motocycles (4540Z)
- Le commerce de détail de carburants en magasin spécialisé (4730Z).

Répartition par taille d'entreprise

Taille d'entreprise	Entreprises	Salariés
0 salarié	1 402	-
1 à 4 salariés	1 383	3 131
5 à 9 salariés	552	3 328
10 à 19 salariés	163	2 034
20 à 49 salariés	102	3 316
50 salariés et +	39	4 932
TOTAL	3 641	16 741

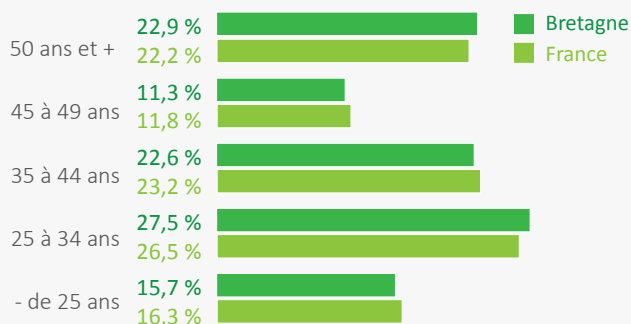
Sources : INSEE SIRENE 2012 – ACOSS 2013 – INSEE DADS 2012

Part de femmes salariées

Région	Part de femmes salariées
Bretagne	18,6 %
France	20,2 %

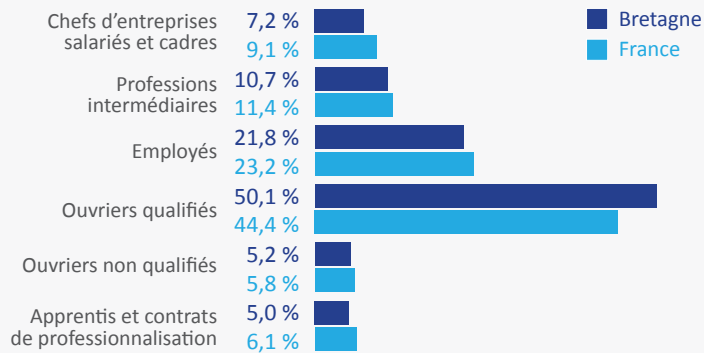
Source : INSEE - DADS 2012

Emplois par âge



Source : INSEE DADS 2012

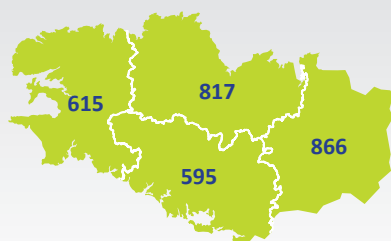
Emplois par catégorie socioprofessionnelle



Source : INSEE DADS 2012

La formation professionnelle des jeunes

2 893 jeunes en formation



Source : ANFA – Effectifs à la rentrée 2014

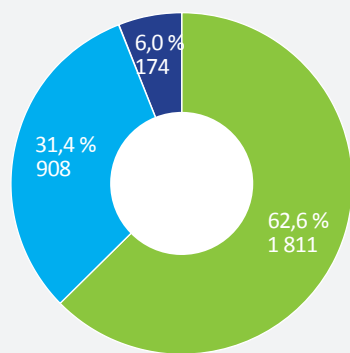
Poids de la formation initiale dans la branche

Nombre de jeunes formés / nombre de salariés de la branche

Bretagne	15,0 %
France	13,2 %

Source : ANFA 2014 – ACOSS-IRPAUTO 2013

Effectifs en formation par mode de formation



■ Statut scolaire ■ Apprentissage
■ Contrats de professionnalisation

Source : ANFA - Effectif à la rentrée 2014

Effectifs en formation par filière

	Bretagne
Maintenance dont	2 354 81,4 %
Maintenance VP	1 854 64,1 %
Maintenance VI	293 10,1 %
Maintenance Motocycles	186 6,4 %
Maintenance Cycles	21 0,8 %
Carrosserie	467 16,1 %
Magasinage	40 1,4 %
Commerce et services	32 1,1 %
TOTAL	2 893 100 %

Source : ANFA – Effectifs à la rentrée 2014

Effectifs en formation par certification

	Bretagne
CAP	796 27,5 %
Mention complémentaire	30 1,0 %
Bac professionnel	1 694 58,6 %
BTS	193 6,7 %
Licence professionnelle	18 0,6 %
Diplôme d'ingénieur / Master	-
Titre	-
CQP	162 5,6 %
TOTAL	2 893 100 %

Source : ANFA – Effectifs à la rentrée 2014

La formation professionnelle continue des salariés

Taux d'accès à la formation des salariés dans le cadre des dispositifs de branche

Bretagne	17,4 %
France	14,8 %

Source : ANFA/DAFA 2014 – ACOSS-IRPAUTO 2013

Nombre de contrats de professionnalisation pris en charge par l'ANFA en 2014, tous domaines de formation

Bretagne	171
France	2 989

Source : ANFA - DAFA - Données 2014

Parcours de formation pris en charge par l'ANFA*

	Moins de 10 salariés		10 salariés et plus		Nombre de salariés formés
	Nombre de stagiaires	Nombre d'heures stagiaires	Nombre de stagiaires	Nombre d'heures stagiaires	
Bretagne	2 411	90 495	2 401	88 647	3 370
France	40 135	1 641 995	49 266	1 928 383	59 008

* Y compris les contrats de professionnalisation - Source : ANFA - DAFA - Données 2014

Retrouvez toutes les publications de l'Observatoire sur www.anfa-auto.fr/observatoire

Observatoire ANFA

2 rue Capella - 44470 Carquefou
Tél. : 02 44 76 21 50
observatoire@anfa-auto.fr

ANFA Bretagne, Pays de la Loire

2, cours des Alliés - CS21242 - 35012 RENNES Cedex
Tél. : 02 22 74 14 80
rennes@anfa-auto.fr • www.anfa-auto.fr

Directeur de la publication : Patrice OMNES

Directeur de rédaction : Stéphane PAUTET

Rédaction : Charlotte PROVOST

Édition et création : Service Communication ANFA